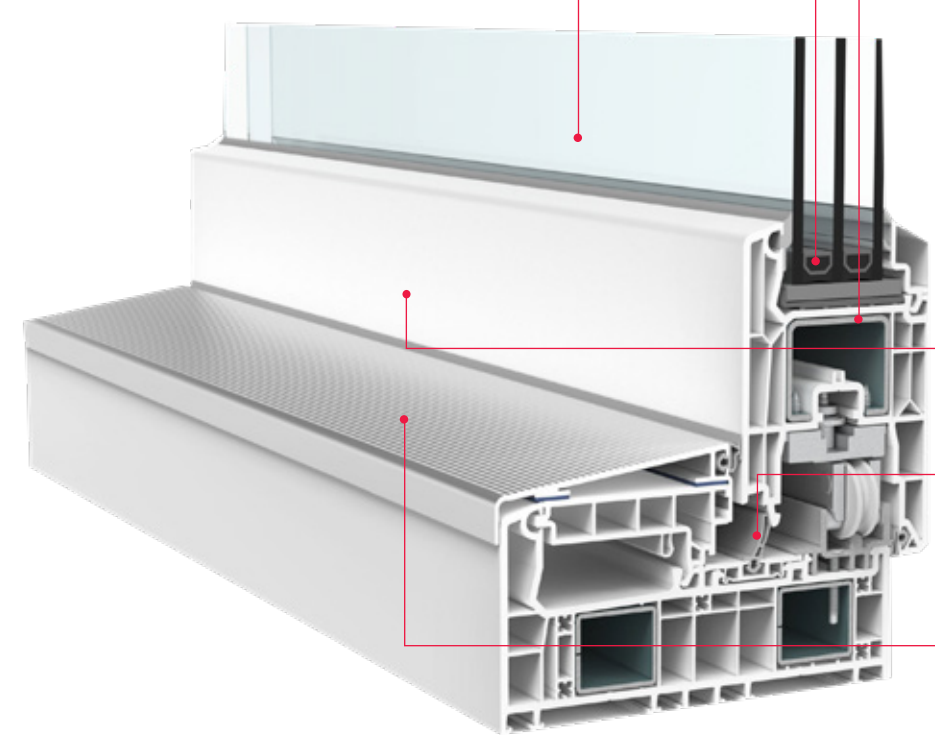


**Master Therm Wärmerandverbund**  
Dieser Rahmen verringert das Risiko der Kondensation an der Innenscheibe des Raumes. Dadurch lassen sich die Heizkosten um bis zu 5 % senken.

**Verglasung mit bis zu 48 mm Stärke**  
Verbessert die Leistungsfähigkeit: Wärmedämmung, Sicherheit, Schalldämmung - und lässt mehr Helligkeit herein.



**Speziell entwickeltes Verstärkungssystem**  
Es bietet eine höhere Leistung des Fensters in Bezug auf Wärmedämmung, Sicherheit und Schalldämmung.

**Gerade Profillinie**  
Die hohe Ästhetik des vetrexMove-Systems macht es für moderne und klassische Bauten geeignet.

**Dreifach-Dichtungssystem mit Mitteldichtung**  
Diese Lösung bietet eine hervorragende Luftdichtheit, Schall- und Wärmedämmung und lässt den Beschlagraum trocken.

**Aluminiumtrittschutz**  
Einen zusätzlichen Schutz der Schwelle erhalten Sie bei uns gratis.

Die Leistung der vetrexMove-Schiebetüren schenkt thermischen Komfort und Sicherheit für ihre Benutzer

**Energieeffizienz**

- ›  $U_w = 0,71 \text{ W}/(\text{m}^2\text{K})$
- › Dreifach-Verglasung mit  $U_g = 0,5 \text{ W}/(\text{m}^2\text{K})$
- › Master Therm und Master Therm Ultra Wärmerandverbund

**Zuverlässigkeit**

- › Stahl-Verstärkung mit erhöhter Festigkeit
- › Umlaufende Beschläge verbessern Dichtigkeit und Sicherheit

vetrexMove ist eine Schiebetür, mit der Sie den Raum in Ihrer Wohnung optimal nutzen können

# Ästhetik trifft Leistung

Ihr Design und ihre Funktion garantieren vor allem einen hohen Nutzungskomfort und einen einfachen Zugang zum natürlichen Licht.

Griffe vetrexMove



Griffe vetrexMove mit Schlüssel



Farbvarianten



Volles Farbspektrum siehe [www.vetrex.de](http://www.vetrex.de)

Wir stehen für Qualität – darum geben wir 5 Jahre Garantie auf unsere Elemente. So können Sie sicher sein, die richtige Entscheidung getroffen zu haben

**VETREX**  
eine gute Entscheidung



premium fenster und haustüren



erweitert den Raum

vetrexMove



## Für mehr Freiräume

- › hohe thermische Parameter
- › moderne, schmale Rahmen- und Sprossenprofile lassen viel Tageslicht herein
- › Langlebigkeit durch Profile der Klasse A
- › Größere Verglasungsfläche dank der Festverglasung im Rahmen
- › Eine hochmoderne Lösung und einzigartige Technologie

Konfigurieren Sie sich eine vetrexMove, die Ihren Bedürfnissen entspricht



## Ausstattungsvarianten

- Sicherheit**
- Sicherheit durch drehbaren Pilzkopfverschluss
  - ⊕ Safe+ Alarmkontakte
  - Flügelgewicht bis zu 200 kg
  - ⊕ Glasverklebung für erhöhte Stabilität und Sicherheit
  - ⊕ Sicherheitsverglasungspakete (laminiert, vorgespannt)
  - Verriegelungssystem für mehr Sicherheit
  - Beschläge mit höchster Korrosionsschutzklasse 5 nach DIN EN 1670
  - ⊕ Griffe mit Schlüssel

- Wärmedämmung**
- Zweifach-Verglasung mit  $U_g = 1,1 \text{ W}/(\text{m}^2\text{K})$
  - ⊕ Dreifach-Verglasung mit  $U_g = 0,5 \text{ W}/(\text{m}^2\text{K})$
  - Stahlglasrandverbund
  - Dreifaches EPDM-Dichtungssystem


- Komfort**
- Mikroventilation
  - Aluminium-Trittschutz für die Schwelle
  - ⊕ Ornamentverglasung
  - ⊕ Sonnenschutzverglasung
  - Mehr Licht dank flügelloser Verglasung im Festteil
  - ⊕ Mit unseren Fenstersystemen 90° kombinierbar
  - Muschelgriff in Flügel eingelassen

- Design**
- ⊕ 5 Master Therm Abstandshalterfarben
  - ⊕ Große Auswahl an Griffen
  - Alle Profilfarben (einschließlich Bi-color) zum gleichen Preis
  - ⊕ DESIGN-Beschlag
  - Silberfarbene Laufschienen
  - ⊕ Laufschienen in schwarz eloxiert


● Standard

⊕ Optional

### SYMMETRISCHE AUFTEILUNG



### ASYMMETRISCHE AUFTEILUNG



### SCHUTZ GEGEN WIND

Ein effektives Dichtungssystem mit einer zusätzlichen, speziell entwickelten Dichtung schützt vor Wind und starkem Regen. VetrexMove bietet daher eine hohe Wetterbeständigkeit.

### ERWEITERTER RAUM

Ein energieeffizientes Schiebesystem, das sich ideal für Räume mit begrenztem Platzangebot eignet und Platzeinsparungen und eine optimale Raumnutzung garantiert.

### BASIS- UND DESIGN BESCHLAG

Der Schiebetürbeschlag vetrexMove zeichnet sich durch seine leichte und intuitive Bedienung aus. Der serienmäßige BASIC-Beschlag kann optional durch den DESIGN-Beschlag ersetzt werden, bei dem Sie zwischen zusätzlichen Farbvarianten wählen können.

### MODERNE FARBAUSWAHL

Das Schiebesystem vetrexMove ist in allen Farbtönen der Fine Structure-Furniere erhältlich. Sie zeichnen sich durch eine matte Oberfläche und einen modernen dezenten Struktureffekt aus.